

UNIVERSIDAD AUTÓNOMA AGRARIA ANTONIO NARRO

UNIDAD LAGUNA

DIVISIÓN REGIONAL DE CIENCIA ANIMAL



**EXPERIENCIA CLÍNICA EN LA VETERINARIA SNOOPY
UBICADA EN LA CIUDAD DE TORREÓN, COAH.**

POR:

AZUCENA CARLOS VÁZQUEZ

TESINA

**PRESENTADA COMO REQUISITO PARCIAL PARA
OBTENER EL TÍTULO DE:**

MÉDICO VETERINARIO ZOOTECNISTA

TORREÓN, COAHUILA MÉXICO

JUNIO 2011

**UNIVERSIDAD AUTÓNOMA AGRARIA ANTONIO NARRO
UNIDAD LAGUNA**

DIVISIÓN REGIONAL DE CIENCIA ANIMAL



**EXPERIENCIA CLÍNICA EN LA VETERINARIA SNOOPY UBICADA
EN LA CIUDAD DE TORREÓN, COAH.**

POR:

AZUCENA CARLOS VÁZQUEZ

TESINA

**PRESENTADA COMO REQUISITO PARCIAL PARA OBTENER EL
TÍTULO DE:**

MÉDICO VETERINARIO ZOOTECNISTA

Aprobado por el comité de Tesis:


**M.C. Ernesto Martínez Aranda
ASESOR PRINCIPAL**

TORREÓN, COAHUILA, MÉXICO

JUNIO 2011

UNIVERSIDAD AUTÓNOMA AGRARIA ANTONIO NARRO
UNIDAD LAGUNA

DIVISIÓN REGIONAL DE CIENCIA ANIMAL

EXPERIENCIA CLÍNICA EN LA VETERINARIA SNOOPY UBICADA EN LA
CIUDAD DE TORREÓN, COAH.

TESINA

QUE SOMETE A LA CONSIDERACIÓN DEL H. JURADO CALIFICADOR COMO
REQUISITO PARCIAL PARA OBTENER EL TÍTULO DE

MÉDICO VETERINARIO ZOOTECNISTA

APROBADO POR EL JURADO

M.C. Ernesto Martínez Aranda

PRESIDENTE

M.C. Jorge Iturbide Ramírez

VOCAL

M.C. Esequiel Castillo Romero

VOCAL

Lic. Isidro Pérez Esparza

VOCAL SUPLENTE

COORDINADOR DE LA DIVISIÓN REGIONAL DE CIENCIA ANIMAL



M.V.Z. RODRIGO ISIDRO SIMÓN ALONSO



Coordinación de la División
Regional de Ciencia Animal

TORREÓN, COAHUILA, MÉXICO

JUNIO 2011

CLÍNICA VETERINARIA SNOOPY

AGRADECIMIENTOS

Agradezco a Dios por todas las oportunidades que me ha brindado por a verme llevado por este camino, que si no fuera gracias a Él no estaría donde estoy, les agradezco a mis padres que estuvieron con migo en toda mi carrera gracias a su apoyo pude lograr mis estudios.

Le agradezco a la M.V.Z Hilda Rut Sagredo Ulloa y al M.V.Z Ernesto Martínez Aranda, porque gracias a su apoyo y confianza durante la carrera, me han ayudado a ser mejor persona y mejor profesionista.

CLÍNICA VETERINARIA SNOOPY

DEDICATORIAS

Dedico mi trabajo a Dios que me ha permitido llegar hasta estos momentos, a mis padres Hortensia Vázquez López y José Carlos Ruvalcaba que hasta el final me han seguido apoyando, a mis maestros por haberme guiado por el camino correcto, a Jaime Martínez Sánchez por ser mi apoyo incondicional; porque si no fuera gracias a estas personas no hubiera podido llegar al término de mi carrera.

CLÍNICA VETERINARIA SNOOPY

ÍNDICE

	Pg.
I.-RESUMEN_____	IV
II.-CLÍNICA VETERINARIA SNOOPY_____	1
1.-AREAS EN QUE SE DIVIDE LA CLÍNICA_____	2
1.1.-CLÍNICA_____	3
1.1.1.-Casos clínicos_____	4-45
1.1.2.-Casos clínicos (especies exóticas) _____	46
1.1.3.-Eutanacias_____	47
1.2.- ZOOTECNIA CANINA_____	48
1.2.1.-Estetica canina_____	48-50
III.-COCLUCIONES_____	51
IV.-BIBLIOGRAFÍA_____	52

CLÍNICA VETERINARIA SNOOPY

I.-RESUMEN

Durante el periodo de 15 semanas que abarcan del 17 de enero del 2011 al 7 de mayo del 2011 realice mis prácticas profesionales en la veterinaria Snoopy ubicada en Torreón, Coahuila.

En esta veterinaria como en la mayoría se tiene el objetivo de reanudar la salud, y la preservación de la misma, incluyendo también el servicio de la estética para el embellecimiento de los animales.

Otro de sus propósitos es hacer conciencia en las familias poseedoras de una mascota de lo importante que es su salud y su cuidado, lo cual se evoca en el fomento de la vacunación y la desparasitación puntual.

En este lugar tuve la oportunidad de desarrollar toda las habilidades y conocimientos adquiridos a lo largo de la carrera de médico veterinario unas de las tantas actividades en las que pude participar fue realizando consultas, aplicando terapia de fluidos, vacunando, desparasitando, baños caninos , realizando estética canina y felina, administración de medicamentos, venta de productos caninos y felinos etc.

PALABRAS CLAVE: ZOOTECNIA, ETOLOGÍA, CLÍNICA, BIOSEGURIDAD, ESTÉTICA.

CLÍNICA VETERINARIA SNOOPY

II.-CLÍNICA VETERINARIA SNOOPY

Es un negocio privado dedicado al bienestar de los animales, a través de la prevención de enfermedades fomentando la vacunación, la desparasitación puntual y sus cuidados sanitarios como son el baño, la estética en dado caso; también lo hace a través de sus cuidados en caso de que ya se encuentren enfermos, a través de la consulta, terapia de fluidos, tratamientos farmacológicos, vendajes etc.

Esta clínica consta de varias áreas las cuales se dividen en: el consultorio el cual es de los más importantes, en el cual se debe prestar más atención en el a través de la bioseguridad por que existen más posibilidades de contagio ya que en esta área es donde se diagnostica, proporciona tratamiento, se llevan a cabo las cirugías; otra área muy importante es la de estética donde se llevan a cabo el corte y baño de los animales, la última área de la que consta la clínica es la pensión donde se da hospedaje a animales que se quedan internados o animales que dejan los dueños por no poderlos atender determinado tiempo.

En este trabajo se describirán las actividades realizadas en esta clínica durante el periodo de enero a mayo en cada área de la misma.

CLÍNICA VETERINARIA SNOOPY


1.-AREAS EN QUE SE DIVIDE LA CLÍNICA VETERINARIA

La clínica se divide en distintas zonas dependiendo del tipo de tratamiento que se deba llevar acabo al paciente, en ella se encuentra el área de clínica la cual consta de:

- El consultorio en el cual se encuentra el medicamento, libros de consulta un refrigerador para contener las vacunas, y una estantería donde se encuentra lo necesario para llevarse a cavo la auscultación
- El área de peluquería la cual consta de 3 mesas de peluquería, una maquina fija de peluquería , una portátil, y accesorios para llevar a cavo la estética canina
- El área de pensión en la cual se encuentran jaulas y trasportadoras de tamaño suficiente para contener a los perros, también se encuentra platos y espacio para mantener a los animales.



Consultorio



Estética



Pensión

1.1.- CLINICA

Los veterinarios tienen que hacer frente a muchos retos diagnósticos en la práctica de la clínica diaria. Con mucho, la herramienta diagnóstica más importante que posee el veterinario es su capacidad para obtener una historia clínica completa y realizara un examen físico detallado. Cuando esta información se interpreta de manera correcta, es la base de un plan diagnóstico y terapéutico lógico. Sin embargo, si la historia clínica o el examen físico se efectúan de manera descuidada, el clínico puede desviarse del problema pertinente del paciente y del diagnóstico apropiado. En la clínica moderna, el veterinario puede llevar a cabo una variedad de pruebas diagnósticas, gastar una buena parte del dinero del cliente, y aun así pasara por alto el diagnóstico definitivo si se toma atajos en la recolección inicial de datos (*Manual Clínico de pequeñas especies Bichar/Schering*). De esta manera se ve manifiesto la importancia de un buen examen físico y de un buen historial clínico que son básicos para que el veterinario lleve a cabo su consulta de la manera más correcta y solo así se realizara una buena clínica.

1.1.1 Casos clínicos

En esta parte del trabajo se describirán algunos de los casos clínicos atendidos en la veterinaria Snoopy en el periodo de enero a mayo que se llevaron a cabo las prácticas profesionales.

CASO 1

DATOS GENERALES

Especie: canino

Nombre: Benito

Raza: chihuahua

Edad: 4 meses

Color: Dorado

Sexo: macho

Peso: 1kg



REVISIÓN GENERAL

Temperatura: 38.9 c°

Aspecto de abdomen: Contraído con dolor

Frecuencia cardiaca: 13xmin

Aspecto vías respiratorias: normales

Frecuencia respiratoria: 7xmin

Aspecto de ganglios: Normales

NOTAS

Presentaba flujo nasal, no fue ni vacunado ni desparasitado, presentaba diarrea verde con olor fétido, vómito amarillo, anorexia, decaimiento.

Diagnostico: Parasitosis (Giardiasis)

Tratamiento:

Terapia de fluidos (solución Harman 250ml) Durante 7 días

-Metronidazol (4ml/kg) - Complejo B

-Aminoácidos -Vomipet (.25 ml/kg)

CASO 2

DATOS GENERALES

Especie: canino

Nombre: Chaparrito

Raza: criollo

Edad: 1 año

Color: Dorado

Sexo: Macho

Peso: 15 kg

REVISIÓN GENERAL

Temperatura: 39.3 °c

Aspecto de abdomen: normal

Frecuencia cardiaca: 120xmin

Aspecto vías respiratorias: congestionadas

Frecuencia respiratoria: 15xmin

Aspecto de ganglios: inflamados en garganta

NOTAS

Duerme en exteriores, se expuso a bajas temperaturas presenta una ligera tos.

Diagnostico: infección vías respiratorias

Tratamiento: durante 7 días

Amoxi Pet's 12.5 mg/kg

Meloxi Pet's 0.2mg/kg

CASO 3

DATOS GENERALES

Especie: Canino

Nombre: Niquita

Raza: Beagle

Edad: 4 meses

Color: tricolor

Sexo: hembra

Peso: 5kg

REVISIÓN GENERAL

Temperatura: 37 °c

Aspecto de abdomen: contraído con dolor

Frecuencia cardiaca: 120xmin

Aspecto vías respiratorias: normales

Frecuencia respiratoria: 15xmin

Aspecto de ganglios: normales

NOTAS

Ojos con secreción verde, nariz con secreción, 3 días sin comer, diarrea verde con olor fétido, vomito amarillo.

Diagnostico: Parásitos (Giardia)

Tratamiento:

Terapia de Fluidos (solución Harman) durante 5 días

-1ml Omeprazol - Aminoácidos

-20ml oteazol -Complejo B

CASO 4

DATOS GENERALES

Especie: canino

Nombre: Chespirito

Raza: chihuahua

Edad: 3 meses

Color: negro

Sexo: macho

Peso: 400gr



REVISIÓN GENERAL

Temperatura: 35.6 °c

Aspecto de abdomen: abultado

Frecuencia cardiaca: 135xmin
congestionados

Aspecto vías respiratorias: pulmones

Frecuencia respiratoria: 25xmin

Aspecto de ganglios: inflamados en garganta

NOTAS

Piel reseca, pelo reseco, ojos con secreción, no vacunado ni desparasitado.

Diagnostico: infección vías respiratoria y parasitosis

Tratamiento: durante 7 días

Compleat Plus .25mg/kg

Floxi Pet's 75mg

CASO 5

DATOS GENERALES

Especie: Canino

Nombre: Negro

Raza: Rotweiler

Edad: 9 años

Color: Golondrino

Sexo: Machó

Peso: 35kg



REVISIÓN GENERAL

Temperatura: 39.2°C

Aspecto de abdomen: normal

Frecuencia cardiaca: 120xmin

Aspecto vías respiratorias: Congestionadas

Frecuencia respiratoria: 10xmin

Aspecto de ganglios: inflamados

NOTAS

Peso bajo, ojos con secreción, vomito, diarrea amarilla, anuria, secreción verde en nariz

Diagnostico: Bordetella

Tratamiento:

- Vacuna contra la Bordetella intranasal
- Meloxi Pet´s 0.2mg/kg

CASO 6

DATOS GENERALES

Especie: canino

Nombre: Roí

Raza: Rotwailer

Edad: 4 años

Color: golondrino

Sexo: macho

Peso: 40kg

REVISIÓN GENERAL

Temperatura: 39 °c

Aspecto de abdomen: normal

Frecuencia cardiaca: 100xmin

Aspecto vías respiratorias: congestionadas

Frecuencia respiratoria: 10xmin

Aspecto de ganglios: inflamados

NOTAS

Ojos con secreción, tos, dolor abdominal, flujo nasal, congestión pulmonar (flema)

Diagnostico: Bordetella

Tratamiento:

Terapia de fluidos 3 días después

-3ml bisolvon

- Vacuna Bordetella intranasal

-Aminoácidos

-4ml amoxicilina

CASO 7

DATOS GENERALES

Especie: canino

Nombre: Taco

Raza: Bóxer

Edad: 1 año

Color: castaño

Sexo: macho

Peso: 30 kg

REVISIÓN GENERAL

Temperatura: 38.9 °c

Aspecto de abdomen: abultado

Frecuencia cardiaca: 130xmin

Aspecto vías respiratorias: normal

Frecuencia respiratoria: 20xmin

Aspecto de ganglios: normales

NOTAS

Defeca con hilos de sangre come normal, no ha sido desparasitado, come normal.

Diagnostico: parasitosis

Tratamiento:

Compleat plus 25mg/kg

CASO 8

DATOS GENERALES

Especie: canino

Nombre: Chilis

Raza: criolla

Edad: 6 años

Color: perla

Sexo: hembra

Peso: 5kg

REVISIÓN GENERAL

Temperatura: 39.5 °c

Aspecto de abdomen: normal

Frecuencia cardiaca: 110xmin

Aspecto vías respiratorias: normal

Frecuencia respiratoria: 25xmin

Aspecto de ganglios: inflamados en garganta

NOTAS

Peso bajo, depresión, secreción ocular, infección en oídos

Diagnostico: infección vías respiratoria

Tratamiento: durante 7 días

- Cefa Pet's 15mg/kg
- Meloxi Pet's 0.2mg/kg

CASO 9

DATOS GENERALES

Especie: canino

Nombre: Lucas

Raza: criollo

Edad: 1 mes

Color: bicolor blanco/negro

Sexo: macho

Peso: 500gr

REVISIÓN GENERAL

Temperatura: 38.4 °c

Aspecto de abdomen: normal

Frecuencia cardiaca: 140xmin

Aspecto vías respiratorias: normal

Frecuencia respiratoria: 25xmin

Aspecto de ganglios: normal

NOTAS

Arrojo un paracito el día anterior

Diagnostico: Parasitosis

Tratamiento:

Compleat Plus 25mg/kg

CASO 10

DATOS GENERALES

Especie: canino

Nombre: Roí

Edad: 4 años

Color: Golondrino

Sexo: macho

Peso: 45Kg

REVISIÓN GENERAL

Temperatura: 39.1°C

Aspecto de abdomen: normal

Frecuencia cardíaca: 110x/min

Aspecto vías respiratorias: normal

Frecuencia respiratoria: 20x/min

Aspecto de ganglios: normal

NOTAS

Anorexia después de presentación de enfermedad

Diagnóstico: depresión por baja inmunitaria

Tratamiento:

-Vitaminas

-Complejo B

CASO 11

DATOS GENERALES

Especie: canino

Nombre: Pero

Raza: criollo

Edad: 1 año

Color: dorado

Sexo: macho

Peso: 16kg



REVISIÓN GENERAL

Temperatura: 39.4 °c

Aspecto de abdomen: normal

Frecuencia cardiaca: 110xmin

Aspecto vías respiratorias: normal

Frecuencia respiratoria: 28xmin

Aspecto de ganglios: normal

NOTAS

Presenta arritmia cardiaca, solo se solicito curación, fue arrollado por un tren

Diagnostico: solo curación

Tratamiento: durante 7 días

- Peni-amoxi 1.4 ml C/24h
- Diproona 4ml
- Meloxi Pet´s 0.2mg/kg

CASO 12

DATOS GENERALES

Especie: canino

Nombre: Miranda


Raza: Doberman

Edad: 4 meses

Color: golondrino

Sexo: hembra

Peso: 9kg



REVISIÓN GENERAL

Temperatura: 38.4°C

Aspecto de abdomen: contraído con dolor

Frecuencia cardiaca: 109xmin Aspecto vías respiratorias: normales

Frecuencia respiratoria: 20xmin

Aspecto de ganglios: normales

NOTAS

Decaimiento, deshidratación, bajo peso, vómito blanco con espuma, diarrea con sangre, infección en corte de orejas.

Diagnostico: parvovirus canino

Tratamiento: Día 1

Terapia de fluidos

-15ml Omeprazol -curación de orejas

-1ml peni-amoxi -se interno

-5ml aminoácidos

CLÍNICA VETERINARIA SNOOPY

-2ml complejo B

Día 2

Terapia de fluidos

- Omeprazol 2ml
- Dipirona 2ml
- Caseína 0.5ml
- Metrocloramina 3ml

En la tarde

Terapia de fluidos

- Metrocloramina 3ml
- caseína 10ml

Día 3

Terapia de fluidos

Lo que se aplico anteriormente

Noche falleció a las 8:30 pm



CASO 13

DATOS GENERALES

Especie: canino

Nombre: bola de pelos

Raza: french poodle

Edad: 4 años

Color: blanco

Sexo: macho

Peso: 4 kg

REVISIÓN GENERAL

Temperatura: 38.4°C Aspecto de abdomen: normal

Frecuencia cardiaca: 110x/min Aspecto vías respiratorias: normal

Frecuencia respiratoria: 20x/min

Aspecto de ganglios: normal

NOTAS

Se peleó el día anterior y fue lastimado de un ojo.

Diagnostico: daño profundo posible pérdida del ojo

Tratamiento: durante 10 días

Tobra Pet's 2 gotas 3 veces al día

CASO 14

DATOS GENERALES

Especie: canino

Nombre: Chela


Raza: Labrador

Edad: 2 años

Color: dorado

Sexo: hembra

Peso: 25kg



REVISIÓN GENERAL

Temperatura: 39.5°C

Aspecto de abdomen: normal

Frecuencia cardiaca: 110x/min

Aspecto vías respiratorias: normal

Frecuencia respiratoria: 20x/min

Aspecto de ganglios: normal

NOTAS

Gotas de sangre después de la cruz

Diagnostico: recomendación de ultrasonido para comprobar preñes

Tratamiento:

- Desparasitación Complet plus 25mg/kg
- Cita en 15 días para ultrasonido

CASO 15

DATOS GENERALES

Especie: canino

Nombre: Reypa

Raza: pit bul

Edad: 1 mes

Color: bicolor blanco con café

Sexo: hembra

Peso: 1kg

REVISIÓN GENERAL

Temperatura: 38.3°C Aspecto de abdomen: normal

Frecuencia cardiaca: 120x/min Aspecto vías respiratorias: normal

Frecuencia respiratoria: 30x/min

Aspecto de ganglios: normal

NOTAS

Solo desparasitación

Diagnostico: saludable

Tratamiento:

Compleat plus 25mg/kg

CASO 16

DATOS GENERALES

Especie: canino

Nombre: Wero

Raza: criollo

Edad: 1 año

Color: dorado

Sexo: macho

Peso: 16kg



REVISIÓN GENERAL

Temperatura: 38.8 °c

Aspecto de abdomen: normal

Frecuencia cardiaca: 160xmin

Aspecto vías respiratorias: normal

Frecuencia respiratoria: 20xmin

Aspecto de ganglios: normal

NOTAS

Bajo la inflamación desapareció la infección

Diagnostico: cita para amputación de humero

Tratamiento:

-curación

CASO 17

DATOS GENERALES

Especie: canino

Nombre: Queso

Raza: criollo

Edad: 7 meses

Color: miel

Sexo: macho

Peso: 2.5kg



REVISIÓN GENERAL

Temperatura: 36.5 °c

Aspecto de abdomen: normal

Frecuencia cardiaca: 130xmin

Aspecto vías respiratorias: dificultad para respirar

Frecuencia respiratoria: 10xmin

Aspecto de ganglios: inflamados

NOTAS

Depresión, vomito, deshidratación, no ha comido en 3 días, ninguna vacuna, temores, diarrea con sangre, tic nerviosos

Diagnostico: Moquillo

Tratamiento: durante 3 días

Terapia de fluidos

- Buscapina 0.25 ml
- Omeprazol 0.41ml
- Aminoácidos
- Complejo b

CASO 18

DATOS GENERALES

Especie: canino

Nombre: Florencia

Edad: 9 meses

Color: blanco

Sexo: hembra

Peso: 5kg



REVISIÓN GENERAL

Temperatura: 39.2 °c

Aspecto de abdomen: normal

Frecuencia cardiaca: 110xmin Aspecto vías respiratorias: normal

Frecuencia respiratoria: 20xmin

Aspecto de ganglios: normal

NOTAS

Adoptada ese día

Diagnostico: vacuna al siguiente día

Tratamiento:

- Complet Plus 25mg/kg

CASO 19

DATOS GENERALES

Especie: canino

Nombre: Deysi

Raza: Pit Bul

Edad: 5 meses

Color: bicolor

Sexo: hembra

Peso: 12kg

REVISIÓN GENERAL

Temperatura: 39 °c

Aspecto de abdomen: normal

Frecuencia cardiaca: 120xmin

Aspecto vías respiratorias: normal

Frecuencia respiratoria: 20xmin

Aspecto de ganglios: normal

NOTAS

Hace poco se realizo corte de orejas

Diagnostico: quitar puntos y desparasitación

Tratamiento:

-Compleat Plus 25mg/kg

CASO 20

DATOS GENERALES

Especie: felino

Nombre: botas

Edad: 1 año

Color: atigrado gris

Sexo: hembra

Peso: 2kg

REVISIÓN GENERAL

Temperatura: 40.1°C Aspecto de abdomen: normal

Frecuencia cardiaca: 130xmin Aspecto vías respiratorias: dificultad al exhalar

Frecuencia respiratoria: 30xmin

Aspecto de ganglios: inflamados

NOTAS

Vive afuera, tiene poco de ser adoptada

Diagnostico: infección en vías respiratorias altas

Tratamiento: durante 7 días

- Meloxi Pet's ¼ Tab c/12hrs /5 días
- Clinda Pet's ½ Tab c/12hrs /5 días

CASO 21

DATOS GENERALES

Especie: canino

Nombre: Peluchin

Raza: french poodle

Edad: 3 años

Color: dorado

Sexo: macho

Peso: 12kg

REVISIÓN GENERAL

Temperatura: 37.7 °c

Aspecto de abdomen: normal

Frecuencia cardiaca: 100xmin

Aspecto vías respiratorias: dificultad al respirar

Frecuencia respiratoria: 8xmin

Aspecto de ganglios: normales

NOTAS

Tiene 3 días sin comer, 1 día sin caminar, mucosas ictericas, debilidad.

Diagnostico: infestación de garrapatas, anemia, infección en pene

Tratamiento:

Terapia de fluidos

- | | |
|---------------------|------------------|
| - Baño garapatisida | -aminoácidos |
| - 4ml dipirona | -complejo b |
| - 1cm de peni amoxi | -proteizo 2.5 ml |
| - dipirona 0.4 ml | |

CASO 22

DATOS GENERALES

Especie: canino

Nombre: muñeca

Raza: french poodle (mini toy)

Edad: 2 meses

Color: dorado

Sexo: hembra

Peso: 1kg

REVISIÓN GENERAL

Temperatura: 38.1°C

Aspecto de abdomen: normal

Frecuencia cardiaca: 130x/min

Aspecto vías respiratorias: normal

Frecuencia respiratoria: 25x/min

Aspecto de ganglios: normales

NOTAS

Nunca ha sido aseada, lleva varios días con excremento en el ano, presenta pus y sangre bajo el excremento con inflamación y dolor.

Diagnostico: infección en ano

Tratamiento: durante 7 días

-0.1ml de Baytril

-0.04ml Dipirona

-0.5 ml Complet Plus

CASO 23

DATOS GENERALES

Especie: canino

Nombre: Tomass

Raza: Labrador

Edad: 2 años

Color: negro

Sexo: macho

Peso: 25kg



REVISIÓN GENERAL

Temperatura: 39 °c

Aspecto de abdomen: normal

Frecuencia cardiaca: 120xmin

Aspecto vías respiratorias: normal

Frecuencia respiratoria: 25xmin

Aspecto de ganglios: normales

NOTAS

Revisión general, vacunación y desparasitación

Diagnostico: saludable

Tratamiento:

-Compleat Plus 25mg/kg

- vacuna Óctuple

- Baño

CASO 24

DATOS GENERALES

Especie: canino

Nombre: Peke

Raza: Chihuahua

Edad: 4 meses

Color: dorado

Sexo: macho

Peso: dorado

REVISIÓN GENERAL

Temperatura: 35.6 °c

Aspecto de abdomen: contraído y con dolor

Frecuencia cardiaca: 190xmin

Aspecto vías respiratorias: normales

Frecuencia respiratoria: 20xmin

Aspecto de ganglios: normales

NOTAS

Presentaba vomito, diarrea verde y fétida, hipotermia, e ictericia

Diagnostico: Giardiasis

Tratamiento: durante 7 días

-Buscapina .5ml

-metronidazol 15mg/kg

-aminoácidos

-complejo b

-giardicons 25 mg/kg

CASO 25

DATOS GENERALES

Especie: caninos

Nombre: Chikita

Edad: 3 meses

Color: dorada

Sexo: hembra

Peso: 450 gr

REVISIÓN GENERAL

Temperatura: 37.4 °c

Aspecto de abdomen: contraído con dolor

Frecuencia cardiaca: 160xmin

Aspecto vías respiratorias: normal

Frecuencia respiratoria: 20xmin

Aspecto de ganglios: normal

NOTAS

Diarrea, vomito ocasional

Diagnostico: infección intestinal

Tratamiento: durante 7 días

-baytril .04ml

- Buscapina 0.4ml

-bismuyet .5 ml

CASO 26

DATOS GENERALES

Especie: canino

Nombre: Rocky

Edad: 1 año

Color: bicolor

Sexo: macho

Peso: 13 kg

REVISIÓN GENERAL

Temperatura: 39.4 °c

Aspecto de abdomen: normal

Frecuencia cardiaca: 110xmin

Aspecto vías respiratorias: congestión pulmonar

Frecuencia respiratoria: 25xmin

Aspecto de ganglios: inflamados en garganta

NOTAS

Tos, dolor abdominal, dificultado al tragar

Diagnostico: infección vías respiratorias

Tratamiento: durante 7 días

- Dipirona .12ml
- Bisolvon
- Cefalosporinas 15mg/kg

CASO 27

DATOS GENERALES

Especie: canino

Nombre: Peke

Raza: criollo

Edad: 3 años

Color: blanco

Sexo: macho

Peso: 4kg

REVISIÓN GENERAL

Temperatura: 39.8°C

Aspecto de abdomen: con dolor

Frecuencia cardiaca: 110x/min

Aspecto vías respiratorias: normal

Frecuencia respiratoria: 15x/min

Aspecto de ganglios: normales

NOTAS

Dolor abdominal, vomito, come desperdicio

Diagnostico: Infección intestinal

Tratamiento: durante 7 días

-Buscapina 0.4ml

-amoxipet 10mg/kg

-bisolvon 1ml

CASO 28

DATOS GENERALES

Especie: canino

Nombre: negrita

Raza: chihuahua

Edad: 1año

Color: negro

Sexo: hembra

Peso: 500gr

REVISIÓN GENERAL

Temperatura: 35.4°C

Aspecto de abdomen: contraído y con dolor

Frecuencia cardiaca: 120xmin
respirar

Aspecto vías respiratorias: con dificultad al

Frecuencia respiratoria: 15xmin

Aspecto de ganglios: normal

NOTAS

Lleva días así ya presenta rigidez en miembros, diarrea verde y fétida.

Diagnostico: giardiasis

Tratamiento: durante 7 días

-proteizol Plus 0.1ml

-Buscapina 0.4 ml

-aminoácidos

-acepromasina .2ml

CASO 29

DATOS GENERALES

Especie: canino

Nombre: Oso

Raza: criollo

Edad: 4 meses

Color: bicolor

Sexo: macho

Peso: 3 kg

REVISIÓN GENERAL

Temperatura: 38.6 °c

Aspecto de abdomen: normal

Frecuencia cardiaca: 130xmin

Aspecto vías respiratorias: normal

Frecuencia respiratoria: 25xmin

Aspecto de ganglios: normal

NOTAS

Fue golpeado por una pelota en el miembro posterior izquierdo presentando desgarre muscular

Diagnostico: desgarre muscular

Tratamiento: durante 5 días

-vendaje

-0.8ml acepromasina

-0.28ml dipirona

- ketofen 7mg/kg

CASO 30

DATOS GENERALES

Especie: canino

Nombre: chamagosos

Raza: criollo

Edad: 4 meses

Color: castaño

Sexo: macho

Peso: 1kg

REVISIÓN GENERAL

Temperatura: 37.1°C

Aspecto de abdomen: normal

Frecuencia cardiaca: 120x/min

Aspecto vías respiratorias: normal

Frecuencia respiratoria: 20x/min

Aspecto de ganglios: normal

NOTAS

Solo vacuna

Diagnostico: saludable

Tratamiento:

-vacuna óctuple

CASO 31

DATOS GENERALES

Especie: canino

Nombre: Lucas

Raza: chihuahua

Edad: 1 mes

Color: negro

Sexo: macho

Peso: 300gr

REVISIÓN GENERAL

Temperatura: 38.2 °c

Aspecto de abdomen: normal

Frecuencia cardiaca: 120xmin

Aspecto vías respiratorias: normal

Frecuencia respiratoria: 25xmin

Aspecto de ganglios: normal

NOTAS

Solo vacuna

Diagnostico: saludable

Tratamiento:

- Vacuna óctuple

CASO 32

DATOS GENERALES

Especie: canino

Nombre: Benito

Edad: 4 meses

Color: café

Sexo: macho

Peso: 2kg

REVISIÓN GENERAL

Temperatura: 38.8 °c

Aspecto de abdomen: normal

Frecuencia cardiaca: 110xmin

Aspecto vías respiratorias: normal

Frecuencia respiratoria: 20xmin

Aspecto de ganglios: normal

NOTAS

Solo vacuna

Diagnostico: saludable

Tratamiento:

- Vacuna óctuple

CASO 33

DATOS GENERALES

Especie: canino

Nombre: Deysi

Raza: pit bul

Edad: 4 meses

Color: bicolor

Sexo: hembra

Peso: 5kg



REVISIÓN GENERAL

Temperatura: 38.5 °c

Aspecto de abdomen: normal

Frecuencia cardiaca: 110xmin

Aspecto vías respiratorias: normal

Frecuencia respiratoria: 20xmin

Aspecto de ganglios: normales

NOTAS

Se anestesia a base de xilacina y ketamina

Diagnostico: cirugía corte de orejas

Tratamiento:

pos cirugía durante 3 días

- Xilacina 0.05 ml
- Ketamina 0.75 ml

- Meloxi Pet's 15mg/kg
- Amoxi pet's 15mg/kg

CASO 34

DATOS GENERALES

Especie: canino

Nombre: Wero

Raza: criollo

Edad: 4 años

Color: dorado

Sexo: macho

Peso: 16 kg



REVISIÓN GENERAL

Temperatura: 40.3 °c

Aspecto de abdomen: normales

Frecuencia cardiaca: 90xmin

Aspecto vías respiratorias: normales

Frecuencia respiratoria: 25xmin

Aspecto de ganglios: normales

NOTAS

Se encontraba estresado y acalorado

Diagnostico: cirugía de humero

Tratamiento:

-0. 16ml xilacina

-8 ml pentobarbital

Pos- cirugía durante 3 días

-1.5ml peni-amoxi, 0.64 ml dipirona

CASO 35

DATOS GENERALES

Especie: canino

Nombre: camila

Raza: pit bul

Edad: 3 meses

Color: blanco

Sexo: hembra

Peso: 3kg



REVISIÓN GENERAL

Temperatura: 38.4°C

Aspecto de abdomen: normal

Frecuencia cardiaca: 110x/min

Aspecto vías respiratorias: normal

Frecuencia respiratoria: 20x/min

Aspecto de ganglios: normal

NOTAS

Se encontraba saludable

Diagnostico: corte de orejas

Tratamiento:

- Ketamina 0.9
- xilacina 0.06

Pos cirugía durante 3 días

- peni amoxi .7ml
- dipirona .28ml

CASO 36

DATOS GENERALES

Especie: canina

Nombre: greñas

Raza: criolla

Edad: 7 años

Color: gris

Sexo: hembra

Peso: 7kg



REVISIÓN GENERAL

Temperatura: 39.5 °c

Aspecto de abdomen: abultado y endurecido

Frecuencia cardiaca: 110xmin

Aspecto vías respiratorias: normal

Frecuencia respiratoria: 20xmin

Aspecto de ganglios: inflamados

NOTAS

Presentaba severa seborrea, un edema en la parte del cuello, inflamación e irritación en los ojos, perdida de piel en la parte abdominal, abultamiento y endurecimiento de abdomen. Se le llevo a cabo punción para revisar el líquido contenido en el edema del cuello, se rapo y se le dio un baño con champú medicado.

Diagnostico: no se pudo dar el dueño no pago los exámenes

Tratamiento:

-dipirona 25 mg/kg

- enroflosacina .7ml

- baño medicado

- rasurado de todo el cuerpo

CASO 37

DATOS GENERALES

Especie: felino

Nombre: gordo

Edad: 2 años

Color: atigrado gris

Sexo: macho

Peso: 3.5 kg



REVISIÓN GENERAL

Temperatura: 38.4°C

Aspecto de abdomen: normal

Frecuencia cardíaca: 160x/min

Aspecto vías respiratorias: normal

Frecuencia respiratoria: 27x/min

Aspecto de ganglios: normales

NOTAS

Se llevo a cabo la profilaxis de un gato que presentaba severos daños en la dentadura por comer pájaros, presentaba perforaciones en la parte media de los molares y en la parte de colmillos, se llevo a cabo la limpieza y se citó para que posteriormente se lleve a cabo una amalgama o resina se aplicó dipirona y enrofloxacina

Diagnostico: perforación en molares

Tratamiento: durante 7 días

-dipirona 0.10ml

-enrofloxacina 0.35ml

CASO 38

DATOS GENERALES

Especie: canino

Nombre: campanita

Edad: 3 meses

Color: dorado

Sexo: hembra

Peso: 4 kg

REVISIÓN GENERAL

Temperatura: 38.2 °c

Frecuencia cardiaca: 110xmin

Frecuencia respiratoria: 20xmin

Aspecto de ganglios: normales

NOTAS

Llego con el propósito de realizarse una OVH

Diagnostico: saludable se puede operar

Tratamiento:

Xilacina: 0.04ml

Ketamina: 0.6ml

Pos operatorio

dipirona: 0.16ml

peni amoxi: 0.4ml



Aspecto de abdomen: normales

Aspecto vías respiratorias: normales

CASO 39

DATOS GENERALES

Especie: felino

Nombre: minina

Edad: 1 año

Color: blanco/negro

Sexo: hembra

Peso: 3 kg



REVISIÓN GENERAL

Temperatura: 38.8°C

Aspecto de abdomen: normales

Frecuencia cardiaca: 130x/min

Aspecto vías respiratorias: normales

Frecuencia respiratoria: 25x/min

Aspecto de ganglios: normales

NOTAS

Llego con el propósito de realizarse una OVH

Diagnostico: saludable se puede operar

Tratamiento:

Pos operatorio

Xilacina: 0.03 ml

dipirona: 0.09ml

Ketamina: 0.45 ml

peni amoxi: 0.3ml

CASO 40

DATOS GENERALES

Especie: felino

Nombre: kikin

Edad: 6 meses

Color: atigrado gris

Sexo: macho

Peso: 4 kg



REVISIÓN GENERAL

Temperatura: 38.8 °c

Aspecto de abdomen: normales

Frecuencia cardiaca: 130xmin

Aspecto vías respiratorias: normales

Frecuencia respiratoria: 25xmin

Aspecto de ganglios: normales

NOTAS

Llego con el propósito de una esterilización

Diagnostico: saludable se puede operar

Tratamiento:

Pos operatorio

Xilacina: 0.04ml

dipirona: 0.12ml

Ketamina: 0.6 ml

peni amoxi: 0.4ml

1.1.2.-Casos clínicos (especies exóticas)

En este periodo de prácticas solo se presentaron dos casos de la misma dueña la cual tiene por mascotas 7 tortugas japonesas mejillas naranjas.

Primer caso

Antecedentes

Se presento el caso de una tortuga japonesa de mejillas naranjas, llamada Tiburcia de 7 años la cual pesa 1 kg, la cual presentaba una temperatura de 21°C, presentaba también flujo nasal y lagrimal, también tos, dificultada para respirar, se encuentra en un patio sin temperatura regulada.

Diagnostico y tratamiento

Infección de vías respiratorias, se le dio baytril 0.01ml durante 5 días y bisolvon 0.02 mg/kg



Segundo caso

Se presento el caso de una tortuga japonesa de mejillas naranjas, llamada chispita de 13 años, la cual pesaba 2.5kg, la cual presentaba una temperatura de 22 °C, con flujo nasal verdoso, lagrimeo y dificultad al respirar y tragar.

Diagnostico y tratamiento

Infección de vías respiratorias, se le dio baytril 10mg/kg durante 5 días y bisolvon 0.02 mg/kg



CLÍNICA VETERINARIA SNOOPY

1.1.3.-Eutanacias

Este proceso consta de darle un fin tranquilo a las mascotas que padecen de enfermedades graves, traumatismos severos o que sufren de gran dolor.

Primer caso

Se presento el caso de una perra french podle de 13kg 11 años con múltiples tumores en todo el cuerpo la cual presentaba ya varios reventados y con mucho dolor el dueño toma la decisión de darle eutanasia para evitar que siguiera sufriendo se aplico 6.5ml de pentobarbital sódico con una dosificación de 50 mg/kg.



Segundo caso

Se llevo a cabo la eutanasia de un chihuahua de 5 kilos con presentación de moquillo con diversos síntomas nerviosos dolor intenso abdominal parálisis del tren posterior se llevo a cabo con pentobarbital sódico 2ml



CLÍNICA VETERINARIA SNOOPY


1.2.- ZOOTECNIA CANINA

Consiste en el manejo dado en los animales para que lleven a cabo su propósito, de los cuales la mayoría su fin es de compañía.


1.2.1.-Estetica canina

Esta área es muy solicitada por los clientes ya que la mayoría desea tener a su mascota en las mejores condiciones de higiene a su lado, con esto también conlleva, a darles una buena presentación a través de los distintos cortes estéticos.

-Se recibió a un perro french podle llamado Lucas, para trabajo de estética, al cual se le realizó solo el baño, previo al baño se quitaron nudos, el baño fue con champo anti pulgas, dando limpieza de orejas, glándulas anales, corte de uñas, posteriormente tuvo un secado de pelo y cardado.



- Se llevo a cabo la estética de un shi-tzu el cual se rapo todo por presentar nudos, los cuales no permitían un buen cardado, el tener una de falta de cuidados y tener un pelo muy maltratado. Teniendo un baño, limpieza de glándulas anales, corte de uñas.



CLÍNICA VETERINARIA SNOOPY

- Se llevo a cabo el corte de un perro criollo llamado bigotes de 4 años. Un proceso de baño con champo anti pulgas, limpieza de sacos anales, orejas, corte de uñas.




-Se recibió una perra hembra de raza snawser, de nombre Isabel, la cual, fue llevo un trabajo de estética y peluquería, teniendo un proceso de trabajo del pelo quitando nudos y pelo muerto, posterior mente la peluquería, asiendo un corte estándar de snawser, posteriormente se hizo la limpieza con champo anti pulgas, corte uñas.



-Se recibió a un perro criollo para trabajo de estética, de 2 años llamado bigotes, el cual se le realizo un cardado de pero para quitar nudos, pelo muerto y maltratado, posteriormente la limpieza con champo anti pulgas, como también limpieza de glándulas anales, orejas y corte de uñas.

CLÍNICA VETERINARIA SNOOPY



-Llego a recepción un perro labrador de 4 años de nombre Paco, para trabajo de baño, el cual en trabajo de estética se le realizó un cardado para tumbar pelo muerto. Posteriormente en el trabajo de limpieza se dio un baño con champo anti pulgas y corte de uñas.



III.-COCLUCIONES

Mi estancia en la clínica veterinaria Snoopy cumplió con todos los requisitos y expectativas de manera exitosa, al practicar en ella todas las aéreas requeridas por la Universidad, ampliando mi conocimiento y experiencias en medicina veterinaria, y algunos otros de zootecnia al llevar a cabo el manejo en la estética canina.

Con ello concluyo que en las prácticas profesionales e logrado ampliar y mejorar mis conocimientos de Médico Veterinario y demostrar mediante ellas los conocimientos ya adquiridos a través de la misma; demostrando en ellas la gran formación que recibido en la Universidad Autónoma Agraria Antonio Narro ya que si no fuera gracias a ella no podría a ver realizado exitosamente mis prácticas profesionales.

IV.- BIBLIOGRAFÍA

- Manual clínico de procedimientos en pequeñas especies Volumen1 Stephen J. Birchaard, Robert G. Sherding Editorial Mc Graw-Hill.
- Manual de farmacología clínica para pequeñas especies Héctor Sumano L., Luis Ocapo C., Pulido G. Erika Editorial Cuellar.
- Manual de cirugía en pequeñas especies Douglas H. Statter Editorial Mc Graw-Hill
- www.mascotas.org/11-03-2010/gatos/salud-y-enfermedades-gatos/enfermedades-de-tortugas.